

La manera más sencilla de que crezca  
tu organización

**CON LOS LÍDERES EN  
FORMACIÓN**



# CorelDraw X4

## Modalidad:

e-learning con una duración 56 horas

## Objetivos:

Desarrollar las habilidades necesarias para gestionar el Corel Draw, de manera que resuelvan los problemas complejos que le surjan, además de conocer herramientas avanzadas que supongan un ahorro de tiempo en el trabajo diario.

## Contenidos:

### Introducción a Coreldraw

¿Qué es Coreldraw?

Entrar y salir de Coreldraw

La ventana de Coreldraw

La barra de menús

La barra de herramientas

Las ventanas acoplables

La caja de herramientas

### Operaciones básicas con Coreldraw


Cerrar y crear dibujos nuevos

Abrir archivos existentes

Guardar dibujos

Trabajar con páginas

Almacenamiento de archivos en pdf



La manera más sencilla de que crezca  
tu organización

**CON LOS LÍDERES EN  
FORMACIÓN**



#### Dibujar formas básicas

- Dibujo de rectángulos y cuadrados
- Dibujo de elipses, círculos, arcos y formas de sector
- Dibujo de polígonos y estrellas
- Dibujo de espirales
- Dibujo de formas predefinidas

#### Edición de objetos

- Seleccionar objetos: la herramienta selección
- Cortar, copiar, pegar y borrar elementos
- Comandos deshacer, rehacer y repetir
- Duplicar y clonar objetos

#### Contorno y relleno de objetos


- La herramienta pluma de contorno
- El relleno uniforme
- Rellenos degradados
- Rellenos de patrón
- Rellenos de textura
- La herramienta relleno interactivo
- La herramienta relleno de malla

#### Establecer reglas, retículas y líneas guía

- La regla
- Utilizar cuadrículas
- Trabajar con líneas guía
- Controles de encaje de objetos
- La herramienta papel gráfico

#### Manipulación de objetos

- La herramienta transformación libre



La manera más sencilla de que crezca  
tu organización

**CON LOS LÍDERES EN  
FORMACIÓN**




- Fijar el orden de los objetos
- Agrupar y desagrupar objetos
- Bloquear y desbloquear objetos
- Alinear y distribuir objetos

- Dibujar con las herramientas lineales
  - La herramienta de mano alzada
  - Curvas bézier
  - Controlar los ajustes de las curvas bézier y tramos de mano alzada
  - Acotar los objetos
  - Conectar líneas y objetos
  - La herramienta medios artísticos

- Texto en coreldraw
  - Texto artístico y texto de párrafo
  - Los atributos del texto: el cuadro de diálogo formato del texto
  - Marcos de texto
  - Estilos
  - Operaciones avanzadas con el texto
  - Identificación de fuentes

- Adaptar texto a trayectos y objetos
  - Adaptar texto a trayectos
  - La barra de propiedades adaptar texto a un trayecto
  - Reparar y separar texto de un trayecto
  - Vincular texto a un objeto

- Opciones de visualización de documentos
  - Seleccionar la calidad de visualización
  - Visualizaciones automatizadas
  - Las herramientas zoom y panorámica



La manera más sencilla de que crezca  
tu organización

**CON LOS LÍDERES EN  
FORMACIÓN**



La ventana acoplable administrador de visualización

Configuración e impresión de un documento

Utilizar la barra de estado

Examen del documento

Configuración de las páginas del documento

Presentación preliminar

Impresión de un documento