

La manera más sencilla de que crezca
tu organización

**CON LOS LÍDERES EN
FORMACIÓN**



CorelDraw X5

Modalidad:

e-learning con una duración 56 horas

Objetivos:

Desarrollar las habilidades necesarias para trabajar con Corel Draw, de manera que al final del curso pueda diseñar ilustraciones vectoriales complejas, además de conocer herramientas avanzadas que supongan un ahorro de tiempo en el trabajo diario.

Contenidos:

Introducción a CorelDraw

¿Qué es CorelDraw?

Entrar y salir de coreldraw

La ventana de CorelDraw

La barra de menús

La barra de herramientas

Las ventanas acoplables

Las ventanas acoplables

Operaciones básicas con CorelDraw


Cerrar y crear documentos

Abrir archivos existentes

Guardar dibujos

Trabajar con páginas

Almacenamiento de archivos en pdf



La manera más sencilla de que crezca
tu organización

**CON LOS LÍDERES EN
FORMACIÓN**



Dibujar formas básicas

Dibujo de rectángulos y cuadrados

Dibujo de elipses, círculos, arcos y formas de sector

Dibujo de polígonos y estrellas

Dibujo de espirales

Dibujo de formas predefinidas

Seleccionar objetos: la herramienta selección

Seleccionar objetos: la herramienta selección

Cortar, copiar, pegar y borrar elementos

Comandos deshacer, rehacer y repetir

Duplicar y clonar objetos

La herramienta pluma de contorno

La herramienta pluma de contorno

El relleno uniforme

Rellenos degradados

Rellenos de patrón

Rellenos de textura

La herramienta relleno interactivo

La herramienta relleno de malla

La regla

La regla

Utilizar cuadrículas


Trabajar con líneas guía

Controles de encaje de objetos

La herramienta papel gráfico

La herramienta transformación libre

La herramienta transformación libre



La manera más sencilla de que crezca
tu organización

**CON LOS LÍDERES EN
FORMACIÓN**




Fijar el orden de los objetos
Agrupar y desagrupar objetos
Bloquear y desbloquear objetos
Alinear y distribuir objetos

La herramienta de mano alzada
La herramienta de mano alzada
Curvas bézier
Controlar los ajustes de las curvas bézier y tramos de mano alzada
La herramienta medios artísticos
Acotar los objetos
Conectar líneas y objetos

Texto artístico y texto de párrafo
Texto artístico y texto de párrafo
Los atributos del texto: el cuadro de diálogo formato del texto
Marcos de texto
Estilos
Operaciones avanzadas con el texto
Identificación de fuentes

Adaptar texto a trayecto
Adaptar texto a trayectos
La barra de propiedades adaptar texto a un trayecto
Reparar y separar texto de un trayecto
Vincular texto a un objeto

Seleccionar la calidad de visualización
Seleccionar la calidad de visualización
Visualizaciones automatizadas
Las herramientas zoom y mano



La manera más sencilla de que crezca
tu organización

**CON LOS LÍDERES EN
FORMACIÓN**



La ventana acoplable administrador de visualización

Utilizar la barra de estado

Utilizar la barra de estado

Examen del documento

Configuración de las páginas del documento

Presentación preliminar

Impresión de un documento