

# Emergencias Sanitarias v1

## Modalidad:

e-learning con una duración 112 horas

## Objetivos:

- CONOCER CUÁLES SON LAS EMERGENCIAS SANITARIAS MÁS FRECUENTES.
- ADQUIRIR DESTREZAS A LA HORA DE REALIZAR EL SOPORTE VITAL BÁSICO Y AVANZADO.
- APRENDER A ACTUAR CON EFECTIVIDAD ANTE LOS DIFERENTES TIPOS DE EMERGENCIAS.
- CONOCER LAS EMERGENCIAS MÁS FRECUENTES EN PEDIATRÍA.
- APRENDER A REALIZAR UN TRIAGE Y A TRANSPORTAR DE MANERA CORRECTA A LOS PACIENTES.

## Contenidos:

### UNIDAD DIDÁCTICA 1: SOPORTE VITAL BÁSICO

#### 1.1 LA PARADA CARDIORESPIRATORIA

#### 1.2 EL SOPORTE VITAL BÁSICO


##### 1.2.1 VALORACIÓN DEL ESTADO DE CONSCIENCIA

##### 1.2.2 VALORACIÓN DE LA VÍA AÉREA

##### 1.2.3 VALORACIÓN DE LA CIRCULACIÓN

### UNIDAD DIDÁCTICA 2: EMERGENCIAS CARDIORRESPIRATORIAS

#### 2.1 INFARTO AGUDO DE MIOCARDIO



La manera más sencilla de que crezca  
tu organización

**CON LOS LÍDERES EN  
FORMACIÓN**



## 2.2 EMERGENCIAS HIPERTENSIVAS

## 2.3 DISNEA

## 2.4 CRISIS ASMÁTICA

## 2.5 EPOC

## UNIDAD DIDÁCTICA 3: EMERGENCIAS TRAUMATOLÓGICAS

### 3.1 POLITRAUMATISMO

#### 3.1.1 PROTOCOLO DE ACTUACIÓN

### 3.2 TRAUMATISMO CRANEOENCEFÁLICO

#### 3.2.1 TRATAMIENTO EJERCICIO

## UNIDAD DIDÁCTICA 4: EMERGENCIAS NEUROLÓGICAS

### 4.1 CRISIS EPILÉPTICAS

#### 4.1.1 TRATAMIENTO

### 4.2 ACV

#### 4.2.1 TRATAMIENTO

### 4.3 SÍNDROME MENÍNGEO


#### 4.3.1 TRATAMIENTO

## UNIDAD DIDÁCTICA 5: EMERGENCIAS DIGESTIVAS

### 5.1 HEMORRAGIA DIGESTIVA ALTA

#### 5.1.1 TRATAMIENTO

### 5.2 GASTROENTERITIS AGUDA



La manera más sencilla de que crezca  
tu organización

**CON LOS LÍDERES EN  
FORMACIÓN**



## UNIDAD DIDÁCTICA 6: EMERGENCIAS RENALES

### 6.1 CISTITIS

### 6.2 PIELONEFRITIS

### 6.3 URETRITIS

### 6.4 PROSTATITIS

### 6.5 CÓLICO NEFRÍTICO

## UNIDAD DIDÁCTICA 7: EMERGENCIAS ENDOCRINAS

### 7.1 HIPOGLUCEMIA

### 7.2 CETOACIDOSIS DIABÉTICA

### 7.3 COMA HIPEROSMOLAR

## UNIDAD DIDÁCTICA 8: EMERGENCIAS OTORRINOLARINGOLÓGICAS

### 8.1 OTITIS

#### 8.1.1 OTITIS EXTERNA BACTERIANA CIRCUNSCRITA

#### 8.1.2 OTITIS BACTERIANA DIFUSA

#### 8.1.3 OTITIS EXTERNA MICÓTICA


#### 8.1.4 OTITIS EXTERNA VÍRICA

### 8.2 CUERPO EXTRAÑO EN EL OÍDO

### 8.3 CUERPO EXTRAÑO EN FOSA NASAL

### 8.4 CUERPO EXTRAÑO EN LA FARINGE

## UNIDAD DIDÁCTICA 9: EMERGENCIAS OFTALMOLÓGICAS



La manera más sencilla de que crezca  
tu organización

**CON LOS LÍDERES EN  
FORMACIÓN**



## 9.1 CONJUNTIVITIS

### 9.1.1 CONJUNTIVITIS BACTERIANA AGUDA

### 9.1.2 CONJUNTIVITIS VÍRICA

### 9.1.3 CONJUNTIVITIS ALÉRGICA

## 9.2 CUERPO EXTRAÑO

## 9.3 GLAUCOMA

## UNIDAD DIDÁCTICA 10: EMERGENCIAS GINECOLÓGICAS

### 10.1 VULVOVAGINITIS

#### 10.1.1 VULVOVAGINITIS POR CÁNDIDA ALBICANS

#### 10.1.2 VULVOVAGINITIS POR NEISSERIA GONORRHOEAE

#### 10.1.3 VULVOVAGINITIS POR TRICHOMONA VAGINALIS

#### 10.1.4 VULVOVAGINITIS POR GARDNERELLA VAGINALIS

#### 10.1.5 VULVOVAGINITIS POR HERPES GENITAL

### 10.2 PREECLAMPSIA Y ECLAMPSIA

#### 10.2.1 PREECLAMPSIA LEVE

#### 10.2.2 PREECLAMPSIA GRAVE

#### 10.2.3 ECLAMPSIA

### 10.3 PARTO