

La manera más sencilla de que crezca  
tu organización

**CON LOS LÍDERES EN  
FORMACIÓN**



# PRL Avanzado v1

## Modalidad:

e-learning con una duración 56 horas

## Objetivos:

- Estudiar los equipos de prevención individual (epi) y su papel en la prevención.
- Evaluar los equipos de prevención, las actividades y los sectores que requieren su utilización.
- Clasificar los equipos de prevención para un riesgo determinado.
- Reconocer qué equipo es el más adecuado.
- Describir el uso y mantenimiento de un equipo de protección.
- Entender la importancia del marcado CE.
- Conocer la normativa aplicable a los epis.

## Contenidos:

### Ud1 - Los equipos de protección individual y su papel en la prevención

#### 1.1. La prevención

#### 1.2. Equipos de protección individual (epis)


#### 1.3. Clasificación de los epis

#### 1.4. Implantación de los epis

#### 1.5. Tipos de epis

### Ud2 - Protectores auditivos

#### 2.1. Introducción



La manera más sencilla de que crezca  
tu organización

**CON LOS LÍDERES EN  
FORMACIÓN**



2.2. Actividades y sectores que requieren su utilización

2.3. Evaluación de los protectores auditivos

2.4. Clasificación

2.5. Uso y mantenimiento

2.6. Marcado

Ud3 - Protectores oculares y faciales: gafas y pantallas

3.1. Introducción

3.2. Actividades y sectores que requieren su utilización

3.3. Evaluación de los protectores oculares y faciales

3.4. Clasificación

3.5. Elección del equipo de protección más adecuado

3.6. Uso y mantenimiento

3.7. Marcado

Ud4 - Ropa de protección

4.1. Introducción


4.2. Actividades y sectores que requieren su utilización

4.3. Evaluación de la ropa de protección

4.4. Clasificación

4.5. Elección, uso y mantenimiento

4.6. Marcado



La manera más sencilla de que crezca  
tu organización

**CON LOS LÍDERES EN  
FORMACIÓN**



## Ud5 - Sistemas anticaídas

### 5.1. Introducción

### 5.2. Protección contra caídas de altura. Actividades y sectores

### 5.3. Evaluación de los sistemas anticaídas

### 5.4. Componentes de un sistema anticaídas

### 5.5. Uso y mantenimiento

### 5.6. Mercado

## Ud6 - Protección del pie y la pierna

### 6.1. Introducción

### 6.2. Actividades y sectores que requieren su utilización

### 6.3. Evaluación de los equipos de protección de pies y piernas

### 6.4. Clasificación y materiales

### 6.5. Requisitos

### 6.6. Elementos y diseño

### 6.7. Elección, uso y mantenimiento


### 6.8. Mercado

## Ud7 - Guantes de protección

### 7.1. Introducción

### 7.2. Actividades y sectores que requieren su utilización

### 7.3. Evaluación de los guantes de protección



La manera más sencilla de que crezca  
tu organización

**CON LOS LÍDERES EN  
FORMACIÓN**



#### 7.4. Clasificación

#### 7.5. Elección

#### 7.6. Uso

#### 7.7. Mantenimiento

#### 7.8. Marcado

### Ud8 - Equipos de protección respiratoria

#### 8.1. Introducción

#### 8.2. Actividades y sectores que requieren su utilización

#### 8.3. Evaluación de los equipos de protección respiratoria

#### 8.4. Clasificación de los equipos de protección respiratoria y de los filtros

#### 8.5. Uso y mantenimiento

#### 8.6. Marcado

### Ud9 - Cascos de protección

#### 9.1. Introducción

#### 9.2. Actividades y sectores que requieren su utilización


#### 9.3. Evaluación de los cascos de protección para la industria

#### 9.4. Clasificación

#### 9.5. Elección de los cascos de protección

#### 9.6. Uso y mantenimiento

#### 9.7. Marcado



La manera más sencilla de que crezca  
tu organización

**CON LOS LÍDERES EN  
FORMACIÓN**



## Ud10 - Normas relacionadas con los equipos de protección individual

### 10.1. Ley de prevención de riesgos laborales

### 10.2. Normativa equipos de protección individual