

La manera más sencilla de que crezca
tu organización

**CON LOS LÍDERES EN
FORMACIÓN**



Retoque Fotográfico Profesional con PhotoShop Lightroom + PhotoShop Elements

Modalidad:

e-learning con una duración 112 horas

Objetivos:

- Dotar a los alumnos de los conocimientos necesarios para poder trabajar con PhotoShop Lightroom y PhotoShop Elements y así mejorar de manera más profesional en el mundo del retoque fotográfico.

Contenidos:

MODULO 1. PHOTOSHOP LIGHTROOM

TEMA 1. ESPACIO DE TRABAJO

Espacio de trabajo
Barra de herramientas
Preferencias
Ajustes y módulo

TEMA 2. IMPORTAR Y VISUALIZAR FOTOGRAFÍAS

Formatos de archivo
Organizar carpetas
Importar fotos
Opciones de importación
Diferentes importaciones
Importación automática
Visualización de fotografías
Prácticas

TEMA 3. GESTIÓN DE CATÁLOGO Y FOTOGRAFÍAS



La manera más sencilla de que crezca
tu organización

**CON LOS LÍDERES EN
FORMACIÓN**



Creación y gestión de catálogos
Creación y gestión de carpetas
Gestión de fotografías
Organización de fotografías I
Organización de fotografías II
Palabras clave y Metadatos
Prácticas

TEMA 4. REVELADO DE FOTOGRAFÍAS

Modulo revelado
Herramientas
Ajustes de color
Retoque de fotos
Aplicar efectos
Prácticas

TEMA 5. PROYECCIONES


Modulo Proyección
Diseño de la diapositiva
Plantillas a medida
Superposiciones en plantillas
Reproducción y exportación de proyecciones
Prácticas

TEMA 6. IMPRIMIR

Modulo Imprimir
Configuración e impresión de gráficos I
Configuración e impresión de gráficos II
Plantillas de impresión
Resolución y gestión del color
Prácticas

TEMA 7. WEB

Modulo Web
Configurar una galería web I



La manera más sencilla de que crezca
tu organización

**CON LOS LÍDERES EN
FORMACIÓN**



Configurar una galería web II
Exportar una galería web
Prácticas

TEMA 8. EXPORTAR

Opciones de exportación I
Opciones de exportación II
Ajustes preestablecidos y plugins
Servicios de publicación
Prácticas

MODULO FORMATIVO 2. PHOTOSHOP ELEMENTS

TEMA 9. ESPACIO DE TRABAJO


Espacio de trabajo del Organizador
Espacio de trabajo del Editor
Herramientas
Paletas y cestas
Memoria virtual y plugins
Prácticas

TEMA 10. IMPORTAR Y VISUALIZAR FOTOS Y VIDEO

Importar fotografía y vídeo
Visualización en el organizador
Visualización por fecha
Corrección de fotografías en el Organizador
Prácticas

TEMA 11. ORGANIZACIÓN DE FOTOS

Etiquetado de fotos
Álbumes
Búsqueda de fotos
Gestión de catálogos
Gestión de archivos
Prácticas



La manera más sencilla de que crezca
tu organización

**CON LOS LÍDERES EN
FORMACIÓN**



TEMA 12. CAPAS

- Capas
- Organizar capas
- Opacidad y modos de fusión
- Capas de ajuste y relleno
- Estilos de capa
- Prácticas

TEMA 13. SELECCIONES FILTROS Y EFECTOS

- Herramientas de selección I
- Herramientas de selección II
- Modificación de selecciones
- Filtros
- Efectos
- Prácticas

TEMA 14. PINTURA TEXTO Y FORMAS


- Herramientas de pintura I
- Herramientas de pintura II
- Rellenos, trazos y tampón
- Formas y degradados
- Otras Herramientas
- Prácticas

TEMA 15. TRABAJAR CON IMÁGENES Y TEXTO

- Trabajar con el color I
- Trabajar con el color II
- Transformar imágenes I
- Transformar imágenes II
- Texto
- Prácticas

TEMA 16. PROYECCIONES Y PROYECTOS

- Proyección de diapositivas I



La manera más sencilla de que crezca
tu organización

**CON LOS LÍDERES EN
FORMACIÓN**



Proyección de diapositivas II
Proyectos I
Proyectos II
Composición de panoramas
Prácticas

TEMA 17. GUARDAR PARA WEB

Guardar para web
Compartir fotografías
Imprimir fotografías
Exportar fotografías
Prácticas