

La manera más sencilla de que crezca  
tu organización

**CON LOS LÍDERES EN  
FORMACIÓN**



# Illustrator CS6

## Modalidad:

e-learning con una duración 56 horas


## Objetivos:

- Conocer la interfaz del programa y las distintas configuraciones de espacios de trabajo.
- Administrar los documentos con los que se trabaje y aprender a visualizarlos de distintas maneras.
- Conocer las distintas herramientas de diseño vectorial y aprender a trabajar con las formas básicas de todo diseño.
- Aprender a utilizar las distintas herramientas de selección para operar con los trazos y formas.
- Conocer las distintas operaciones que se pueden realizar con los objetos creados (agruparlos, alinearlos, distribuirlos, deshacer operaciones, bloquearlos, etc.).
- Aprender todas las operaciones que se pueden realizar a los trazos, así como la aplicación de color a los trazos y formas.
- Saber utilizar las capas en el desarrollo de un diseño y su administración.
- Distinguir entre texto artístico y texto de párrafo y aprender a utilizar todas las herramientas relacionadas con el texto.
- Aprender a transformar objetos y aplicarles transformaciones de rotación, reflejo, escalado y distorsión.
- Aprender a importar objetos externos al propio diseño y a incrustarlos o enlazarlos según convenga.
- Resultado final del diseño, aprender a imprimirlo en papel o crear un documento rasterizado para su difusión en pantalla.

## Contenidos:

Introducción a Illustrator  
¿Qué es Adobe Illustrator?  
Entrar y salir del programa.

El espacio de trabajo



La manera más sencilla de que crezca  
tu organización

**CON LOS LÍDERES EN  
FORMACIÓN**




La interfaz del programa.  
Personalizar el espacio de trabajo.  
Manejar las paletas del programa.  
El panel herramientas.  
Crear, abrir y guardar un documento.  
Las mesas de trabajo.  
Visualización y navegación en Illustrator.

Trabajar con formas básicas  
Crear líneas.  
Crear rectángulos y rectángulos redondeados.  
Crear elipses y arcos.  
Crear polígonos y estrellas.  
Crear espirales.  
Herramienta cuadrícula rectangular y polar.

Herramientas de selección y medición  
Herramienta de selección y selección directa.  
La herramienta varita mágica.  
Las reglas.  
Líneas guías y cuadrícula.

Las herramientas: pluma y lápiz  
Dibujar con la pluma.  
Dibujar y editar curvas.  
Dibujar con el lápiz.

Operaciones básicas con objetos  
Copiar, cortar, pegar y borrar.  
Deshacer y rehacer.  
Organizar objetos.



La manera más sencilla de que crezca  
tu organización

**CON LOS LÍDERES EN  
FORMACIÓN**



Agrupar y desagrupar objetos.  
Bloquear y desbloquear objetos.  
Alinear y distribuir objetos.


Trazo, color y transparencia  
Trazo.  
Color.  
Transparencia.

Organizar nuestro trabajo  
El panel Capas.  
Administración de las capas.

Trabajando con texto  
Herramienta texto.  
Herramienta texto de área.  
Herramienta texto en trazado.  
Atributos de caracteres y párrafos.  
Pictogramas.

Transformación de objetos  
Rotar.  
Reflejar.  
Escalar.  
Distorsionar.

Colocar, exportar e imprimir  
Colocar.  
Diferencias entre Incrustar y enlazar.



La manera más sencilla de que crezca  
tu organización

**CON LOS LÍDERES EN  
FORMACIÓN**



Enlaces.  
Exportar.  
Imprimir.